


DETALLE	Enero	Total
2 - GASTOS		
2.1 - REMUNERACIONES Y CONTRIBUCIONES	68,556,880	68,556,880
2.1.1 - REMUNERACIONES	64,855,527	64,855,527
2.1.2 - SOBRESUELDOS	3,701,353	3,701,353
2.1.3 - DIETAS Y GASTOS DE REPRESENTACIÓN	-	-
2.1.4 - GRATIFICACIONES Y BONIFICACIONES	-	-
2.1.5 - CONTRIBUCIONES A LA SEGURIDAD SOCIAL	-	-
2.2 - CONTRATACIÓN DE SERVICIOS	48,066,651	48,066,651
2.2.1 - SERVICIOS BÁSICOS	1,514,421	1,514,421
2.2.2 - PUBLICIDAD, IMPRESIÓN Y ENCUADERNACIÓN	1,331,888	1,331,888
2.2.3 - VIÁTICOS	6,688,950	6,688,950
2.2.4 - TRANSPORTE Y ALMACENAJE	32,695,358	32,695,358
2.2.5 - ALQUILERES Y RENTAS	415,520	415,520
2.2.6 - SEGUROS	1,400,036	1,400,036
2.2.7 - SERVICIOS DE CONSERVACIÓN, REPARACIONES MENORES E INSTALACIONES TEMPORALES	1,589,539	1,589,539
2.2.8 - OTROS SERVICIOS NO INCLUIDOS EN CONCEPTOS ANTERIORES	2,430,939	2,430,939
2.2.9 - OTRAS CONTRATACIONES DE SERVICIOS	-	-
2.3 - MATERIALES Y SUMINISTROS	67,104,921	67,104,921
2.3.1 - ALIMENTOS Y PRODUCTOS AGROFORESTALES	64,623,385	64,623,385
2.3.2 - TEXTILES Y VESTUARIOS	-	-
2.3.3 - PRODUCTOS DE PAPEL, CARTÓN E IMPRESOS	1,918	1,918
2.3.4 - PRODUCTOS FARMACÉUTICOS	-	-
2.3.5 - PRODUCTOS DE CUERO, CAUCHO Y PLÁSTICO	973,050	973,050
2.3.6 - PRODUCTOS DE MINERALES, METÁLICOS Y NO METÁLICOS	-	-
2.3.7 - COMBUSTIBLES, LUBRICANTES, PRODUCTOS QUÍMICOS Y CONEXOS	1,483,180	1,483,180
2.3.8 - GASTOS QUE SE ASIGNARÁN DURANTE EL EJERCICIO (ART. 32 Y 33 LEY 423-06)	-	-
2.3.9 - PRODUCTOS Y ÚTILES VARIOS	23,389	23,389
2.4 - TRANSFERENCIAS CORRIENTES		
2.4.1 - TRANSFERENCIAS CORRIENTES AL SECTOR PRIVADO	-	-
2.4.2 - TRANSFERENCIAS CORRIENTES AL GOBIERNO GENERAL NACIONAL	-	-
2.4.3 - TRANSFERENCIAS CORRIENTES A GOBIERNOS GENERALES LOCALES	-	-
2.4.4 - TRANSFERENCIAS CORRIENTES A EMPRESAS PÚBLICAS NO FINANCIERAS	-	-
2.4.5 - TRANSFERENCIAS CORRIENTES A INSTITUCIONES PÚBLICAS FINANCIERAS	-	-
2.4.6 - SUBVENCIONES	-	-
2.4.7 - TRANSFERENCIAS CORRIENTES AL SECTOR EXTERNO	-	-
2.4.9 - TRANSFERENCIAS CORRIENTES A OTRAS INSTITUCIONES PÚBLICAS	-	-
2.5 - TRANSFERENCIAS DE CAPITAL		
2.5.1 - TRANSFERENCIAS DE CAPITAL AL SECTOR PRIVADO	-	-
2.5.2 - TRANSFERENCIAS DE CAPITAL AL GOBIERNO GENERAL NACIONAL	-	-
2.5.3 - TRANSFERENCIAS DE CAPITAL A GOBIERNOS GENERALES LOCALES	-	-
2.5.4 - TRANSFERENCIAS DE CAPITAL A EMPRESAS PÚBLICAS NO FINANCIERAS	-	-
2.5.6 - TRANSFERENCIAS DE CAPITAL AL SECTOR EXTERNO	-	-
2.5.9 - TRANSFERENCIAS DE CAPITAL A OTRAS INSTITUCIONES PÚBLICAS	-	-
2.6 - BIENES MUEBLES, INMUEBLES E INTANGIBLES	396,662	396,662
2.6.1 - MOBILIARIO Y EQUIPO	-	-
2.6.2 - MOBILIARIO Y EQUIPO AUDIOVISUAL, RECREATIVO Y EDUCACIONAL	396,662	396,662
2.6.3 - EQUIPO E INSTRUMENTAL, CIENTÍFICO Y LABORATORIO	-	-
2.6.4 - VEHÍCULOS Y EQUIPO DE TRANSPORTE, TRACCIÓN Y ELEVACIÓN	-	-
2.6.5 - MAQUINARIA, OTROS EQUIPOS Y HERRAMIENTAS	-	-
2.6.6 - EQUIPOS DE DEFENSA Y SEGURIDAD	-	-
2.6.7 - ACTIVOS BIOLÓGICOS	-	-
2.6.8 - BIENES INTANGIBLES	-	-
2.6.9 - EDIFICIOS, ESTRUCTURAS, TIERRAS, TERRENOS Y OBJETOS DE VALOR	-	-
2.7 - OBRAS		
2.7.1 - OBRAS EN EDIFICACIONES	-	-
2.7.2 - INFRAESTRUCTURA	-	-
2.7.3 - CONSTRUCCIONES EN BIENES CONCESIONADOS	-	-
2.7.4 - GASTOS QUE SE ASIGNARÁN DURANTE EL EJERCICIO PARA INVERSIÓN (ART. 32 Y 33 LEY 423-06)	-	-
2.8 - ADQUISICIÓN DE ACTIVOS FINANCIEROS CON FINES DE POLÍTICA		
2.8.1 - CONCESIÓN DE PRESTAMOS	-	-
2.8.2 - ADQUISICIÓN DE TÍTULOS VALORES REPRESENTATIVOS DE DEUDA	-	-
2.9 - GASTOS FINANCIEROS	701,040	701,040
2.9.1 - INTERESES DE LA DEUDA PÚBLICA INTERNA	701,040	701,040
2.9.2 - INTERESES DE LA DEUDA PÚBLICA EXTERNA	-	-
2.9.4 - COMISIONES Y OTROS GASTOS BANCARIOS DE LA DEUDA PÚBLICA	-	-
4 - APLICACIONES FINANCIERAS		
4.1 - INCREMENTO DE ACTIVOS FINANCIEROS		
4.1.1 - INCREMENTO DE ACTIVOS FINANCIEROS CORRIENTES	-	-
4.1.2 - INCREMENTO DE ACTIVOS FINANCIEROS NO CORRIENTES	-	-
4.2 - DISMINUCIÓN DE PASIVOS	16,478,000	16,478,000
4.2.1 - DISMINUCIÓN DE PASIVOS CORRIENTES	16,478,000	16,478,000
4.2.2 - DISMINUCIÓN DE PASIVOS NO CORRIENTES	-	-
4.3 - DISMINUCIÓN DE FONDOS DE TERCEROS		
4.3.5 - DISMINUCIÓN DEPÓSITOS FONDOS DE TERCEROS	-	-
Total general	201,304,154	201,304,154

Fuente: Sistema Integrado de la Gestión Financiera (SIGEF)

Preparado por


Lic. Eufemia Mota Mercedes
Enc. de Presupuesto

Revisado por



Lic. Abraham Genao Fajardo
Encargado Departamento Financiero



DETALLE	Presupuesto Aprobado	Presupuesto Modificado	Gasto devengado	
			Enero	Total
2 - GASTOS				
2.1 - REMUNERACIONES Y CONTRIBUCIONES	820,579,024	-	68,556,880	68,556,880
2.1.1 - REMUNERACIONES	658,385,024	-	64,855,527	64,855,527
2.1.2 - SOBRESUELDOS	77,270,000	-	3,701,353	3,701,353
2.1.3 - DIETAS Y GASTOS DE REPRESENTACIÓN	-	-	-	-
2.1.4 - GRATIFICACIONES Y BONIFICACIONES	-	-	-	-
2.1.5 - CONTRIBUCIONES A LA SEGURIDAD SOCIAL	84,924,000	-	-	-
2.2 - CONTRATACIÓN DE SERVICIOS	127,490,000	-	48,066,651	48,066,651
2.2.1 - SERVICIOS BÁSICOS	12,120,000	-	1,514,421	1,514,421
2.2.2 - PUBLICIDAD, IMPRESIÓN Y ENCUADERNACIÓN	12,230,000	-	1,331,888	1,331,888
2.2.3 - VIÁTICOS	20,400,000	-	6,688,950	6,688,950
2.2.4 - TRANSPORTE Y ALMACENAJE	50,160,000	-	32,695,358	32,695,358
2.2.5 - ALQUILERES Y RENTAS	1,740,000	-	415,520	415,520
2.2.6 - SEGUROS	7,920,000	-	1,400,036	1,400,036
2.2.7 - SERVICIOS DE CONSERVACIÓN, REPARACIONES MENORES E INSTALACIONES TEMPORALES	10,980,000	-	1,589,539	1,589,539
2.2.8 - OTROS SERVICIOS NO INCLUIDOS EN CONCEPTOS ANTERIORES	11,940,000	-	2,430,939	2,430,939
2.2.9 - OTRAS CONTRATACIONES DE SERVICIOS	-	-	-	-
2.3 - MATERIALES Y SUMINISTROS	229,055,976	-	67,104,921	67,104,921
2.3.1 - ALIMENTOS Y PRODUCTOS AGROFORESTALES	180,180,000	-	64,623,385	64,623,385
2.3.2 - TEXTILES Y VESTUARIOS	4,200,000	-	-	-
2.3.3 - PRODUCTOS DE PAPEL, CARTÓN E IMPRESOS	2,472,000	-	1,918	1,918
2.3.4 - PRODUCTOS FARMACÉUTICOS	300,000	-	-	-
2.3.5 - PRODUCTOS DE CUERO, CAUCHO Y PLÁSTICO	12,180,000	-	973,050	973,050
2.3.6 - PRODUCTOS DE MINERALES, METÁLICOS Y NO METÁLICOS	-	-	-	-
2.3.7 - COMBUSTIBLES, LUBRICANTES, PRODUCTOS QUÍMICOS Y CONEXOS	18,660,000	-	1,483,180	1,483,180
2.3.8 - GASTOS QUE SE ASIGNARÁN DURANTE EL EJERCICIO (ART. 32 Y 33 LEY 423-06)	-	-	-	-
2.3.9 - PRODUCTOS Y ÚTILES VARIOS	11,063,976	-	23,389	23,389
2.4 - TRANSFERENCIAS CORRIENTES	1,500,000	-	-	-
2.4.1 - TRANSFERENCIAS CORRIENTES AL SECTOR PRIVADO	1,500,000	-	-	-
2.4.2 - TRANSFERENCIAS CORRIENTES AL GOBIERNO GENERAL NACIONAL	-	-	-	-
2.4.3 - TRANSFERENCIAS CORRIENTES A GOBIERNOS GENERALES LOCALES	-	-	-	-
2.4.4 - TRANSFERENCIAS CORRIENTES A EMPRESAS PÚBLICAS NO FINANCIERAS	-	-	-	-
2.4.5 - TRANSFERENCIAS CORRIENTES A INSTITUCIONES PÚBLICAS FINANCIERAS	-	-	-	-
2.4.6 - SUBVENCIONES	-	-	-	-
2.4.7 - TRANSFERENCIAS CORRIENTES AL SECTOR EXTERNO	-	-	-	-
2.4.9 - TRANSFERENCIAS CORRIENTES A OTRAS INSTITUCIONES PÚBLICAS	-	-	-	-
2.5 - TRANSFERENCIAS DE CAPITAL	-	-	-	-
2.5.1 - TRANSFERENCIAS DE CAPITAL AL SECTOR PRIVADO	-	-	-	-
2.5.2 - TRANSFERENCIAS DE CAPITAL AL GOBIERNO GENERAL NACIONAL	-	-	-	-
2.5.3 - TRANSFERENCIAS DE CAPITAL A GOBIERNOS GENERALES LOCALES	-	-	-	-
2.5.4 - TRANSFERENCIAS DE CAPITAL A EMPRESAS PÚBLICAS NO FINANCIERAS	-	-	-	-
2.5.6 - TRANSFERENCIAS DE CAPITAL AL SECTOR EXTERNO	-	-	-	-
2.5.9 - TRANSFERENCIAS DE CAPITAL A OTRAS INSTITUCIONES PÚBLICAS	-	-	-	-
2.6 - BIENES MUEBLES, INMUEBLES E INTANGIBLES	10,875,000	-	396,662	396,662
2.6.1 - MOBILIARIO Y EQUIPO	9,600,000	-	-	-
2.6.2 - MOBILIARIO Y EQUIPO AUDIOVISUAL, RECREATIVO Y EDUCACIONAL	50,000	-	396,662	396,662
2.6.3 - EQUIPO E INSTRUMENTAL, CIENTÍFICO Y LABORATORIO	-	-	-	-
2.6.4 - VEHÍCULOS Y EQUIPO DE TRANSPORTE, TRACCIÓN Y ELEVACIÓN	-	-	-	-
2.6.5 - MAQUINARIA, OTROS EQUIPOS Y HERRAMIENTAS	1,225,000	-	-	-
2.6.6 - EQUIPOS DE DEFENSA Y SEGURIDAD	-	-	-	-
2.6.7 - ACTIVOS BIOLÓGICOS	-	-	-	-
2.6.8 - BIENES INTANGIBLES	-	-	-	-
2.6.9 - EDIFICIOS, ESTRUCTURAS, TIERRAS, TERRENOS Y OBJETOS DE VALOR	-	-	-	-
2.7 - OBRAS	3,000,000	-	-	-
2.7.1 - OBRAS EN EDIFICACIONES	3,000,000	-	-	-
2.7.2 - INFRAESTRUCTURA	-	-	-	-
2.7.3 - CONSTRUCCIONES EN BIENES CONCESIONADOS	-	-	-	-
2.7.4 - GASTOS QUE SE ASIGNARÁN DURANTE EL EJERCICIO PARA INVERSIÓN (ART. 32 Y 33 LEY 423-06)	-	-	-	-
2.8 - ADQUISICIÓN DE ACTIVOS FINANCIEROS CON FINES DE POLÍTICA	-	-	-	-
2.8.1 - CONCESIÓN DE PRESTAMOS	-	-	-	-
2.8.2 - ADQUISICIÓN DE TÍTULOS VALORES REPRESENTATIVOS DE DEUDA	-	-	-	-
2.9 - GASTOS FINANCIEROS	1,500,000	-	701,040	701,040
2.9.1 - INTERESES DE LA DEUDA PÚBLICA INTERNA	1,500,000	-	701,040	701,040
2.9.2 - INTERESES DE LA DEUDA PÚBLICA EXTERNA	-	-	-	-
2.9.4 - COMISIONES Y OTROS GASTOS BANCARIOS DE LA DEUDA PÚBLICA	-	-	-	-
4 - APLICACIONES FINANCIERAS	-	-	-	-
4.1 - INCREMENTO DE ACTIVOS FINANCIEROS	-	-	-	-
4.1.1 - INCREMENTO DE ACTIVOS FINANCIEROS CORRIENTES	-	-	-	-
4.1.2 - INCREMENTO DE ACTIVOS FINANCIEROS NO CORRIENTES	-	-	-	-
4.2 - DISMINUCIÓN DE PASIVOS	60,000,000	-	16,478,000	16,478,000
4.2.1 - DISMINUCIÓN DE PASIVOS CORRIENTES	60,000,000	-	16,478,000	16,478,000
4.2.2 - DISMINUCIÓN DE PASIVOS NO CORRIENTES	-	-	-	-
4.3 - DISMINUCIÓN DE FONDOS DE TERCEROS	-	-	-	-
4.3.5 - DISMINUCIÓN DEPÓSITOS FONDOS DE TERCEROS	-	-	-	-
Total general	1,254,000,000	-	201,304,154	201,304,154


Fuente: Sistema Integrado de Gestión Financiera (SIGEF)

Preparado por:



Lic. Eufemia Mota Mercedes
Enc. de Presupuesto

Revisado por:



Lic. Abraham Gepeo Fajardo
Encargado Departamento Financiero

