



DETALLE	Presupuesto Aprobado	Presupuesto Modificado	Gasto devengado		
			Enero	Febrero	Total
<b>2 - GASTOS</b>					
<b>2.1 - REMUNERACIONES Y CONTRIBUCIONES</b>	<b>794,389,024</b>	<b>796,389,024</b>	<b>71,589,253</b>	<b>73,064,003</b>	<b>144,653,256</b>
2.1.1 - REMUNERACIONES	652,350,000	654,350,000	59,132,559	60,452,816	119,585,375
2.1.2 - SOBRESUELDOS	48,000,000	48,000,000	3,454,511	3,489,949	6,944,460
2.1.3 - DIETAS Y GASTOS DE REPRESENTACIÓN					
2.1.4 - GRATIFICACIONES Y BONIFICACIONES	9,000,000	9,000,000		261,894	261,894
2.1.5 - CONTRIBUCIONES A LA SEGURIDAD SOCIAL	85,039,024	85,039,024	9,002,183	8,859,344	17,861,526
<b>2.2 - CONTRATACIÓN DE SERVICIOS</b>	<b>119,750,000</b>	<b>136,250,000</b>	<b>4,572,988</b>	<b>20,871,773</b>	<b>25,444,761</b>
2.2.1 - SERVICIOS BÁSICOS	12,000,000	12,000,000		791,274	791,274
2.2.2 - PUBLICIDAD, IMPRESIÓN Y ENCUADERNACIÓN	9,200,000	9,200,000	264,000	2,719,264	2,983,264
2.2.3 - VIÁTICOS	20,000,000	22,000,000	2,429,701	5,331,682	7,761,383
2.2.4 - TRANSPORTE Y ALMACENAJE	52,100,000	63,600,000	488,300	8,285,613	8,773,913
2.2.5 - ALQUILERES Y RENTAS	1,700,000	2,700,000	987,768	42,442	1,030,210
2.2.6 - SEGUROS	8,000,000	9,750,000	111,894	2,318,788	2,430,682
2.2.7 - SERVICIOS DE CONSERVACIÓN, REPARACIONES MENORES E INSTALACIONES TEMPORALES	6,800,000	6,800,000		30,324	30,324
2.2.8 - OTROS SERVICIOS NO INCLUIDOS EN CONCEPTOS ANTERIORES	9,950,000	10,200,000	291,325	1,352,387	1,643,712
2.2.9 - OTRAS CONTRATACIONES DE SERVICIOS					
<b>2.3 - MATERIALES Y SUMINISTROS</b>	<b>244,250,000</b>	<b>297,087,751</b>	<b>12,786,903</b>	<b>31,813,095</b>	<b>44,599,998</b>
2.3.1 - ALIMENTOS Y PRODUCTOS AGROFORESTALES	200,200,000	246,537,751	12,786,903	19,593,382	32,380,285
2.3.2 - TEXTILES Y VESTUARIOS	2,500,000	3,000,000			
2.3.3 - PRODUCTOS DE PAPEL, CARTÓN E IMPRESOS	1,860,189	1,860,189		37,967	37,967
2.3.4 - PRODUCTOS FARMACÉUTICOS	250,000	250,000			
2.3.5 - PRODUCTOS DE CUERO, CAUCHO Y PLÁSTICO	13,200,000	16,200,000		11,699,706	11,699,706
2.3.6 - PRODUCTOS DE MINERALES, METÁLICOS Y NO METÁLICOS					
2.3.7 - COMBUSTIBLES, LUBRICANTES, PRODUCTOS QUÍMICOS Y CONEXOS	17,250,000	20,250,000		400,406	400,406
2.3.8 - GASTOS QUE SE ASIGNARÁN DURANTE EL EJERCICIO (ART. 32 Y 33 LEY 423-06)					
2.3.9 - PRODUCTOS Y ÚTILES VARIOS	8,989,811	8,989,811		81,634	81,634
<b>2.4 - TRANSFERENCIAS CORRIENTES</b>	<b>1,500,000</b>	<b>1,500,000</b>		<b>45,000</b>	<b>45,000</b>
2.4.1 - TRANSFERENCIAS CORRIENTES AL SECTOR PRIVADO	1,500,000	1,500,000		45,000	45,000
2.4.2 - TRANSFERENCIAS CORRIENTES AL GOBIERNO GENERAL NACIONAL					
2.4.3 - TRANSFERENCIAS CORRIENTES A GOBIERNOS GENERALES LOCALES					
2.4.4 - TRANSFERENCIAS CORRIENTES A EMPRESAS PÚBLICAS NO FINANCIERAS					
2.4.5 - TRANSFERENCIAS CORRIENTES A INSTITUCIONES PÚBLICAS FINANCIERAS					
2.4.6 - SUBVENCIONES					
2.4.7 - TRANSFERENCIAS CORRIENTES AL SECTOR EXTERNO					
2.4.9 - TRANSFERENCIAS CORRIENTES A OTRAS INSTITUCIONES PÚBLICAS					
<b>2.5 - TRANSFERENCIAS DE CAPITAL</b>					
2.5.1 - TRANSFERENCIAS DE CAPITAL AL SECTOR PRIVADO					
2.5.2 - TRANSFERENCIAS DE CAPITAL AL GOBIERNO GENERAL NACIONAL					
2.5.3 - TRANSFERENCIAS DE CAPITAL A GOBIERNOS GENERALES LOCALES					
2.5.4 - TRANSFERENCIAS DE CAPITAL A EMPRESAS PÚBLICAS NO FINANCIERAS					
2.5.6 - TRANSFERENCIAS DE CAPITAL AL SECTOR EXTERNO					
2.5.9 - TRANSFERENCIAS DE CAPITAL A OTRAS INSTITUCIONES PÚBLICAS					
<b>2.6 - BIENES MUEBLES, INMUEBLES E INTANGIBLES</b>	<b>12,400,000</b>	<b>12,400,000</b>		<b>1,907,422</b>	<b>1,907,422</b>
2.6.1 - MOBILIARIO Y EQUIPO	11,000,000	11,000,000		1,907,422	1,907,422
2.6.2 - MOBILIARIO Y EQUIPO AUDIOVISUAL, RECREATIVO Y EDUCACIONAL	300,000	300,000			
2.6.3 - EQUIPO E INSTRUMENTAL, CIENTÍFICO Y LABORATORIO					
2.6.4 - VEHÍCULOS Y EQUIPO DE TRANSPORTE, TRACCIÓN Y ELEVACIÓN					
2.6.5 - MAQUINARIA, OTROS EQUIPOS Y HERRAMIENTAS	1,100,000	1,100,000			
2.6.6 - EQUIPOS DE DEFENSA Y SEGURIDAD					
2.6.7 - ACTIVOS BIOLÓGICOS					
2.6.8 - BIENES INTANGIBLES					
2.6.9 - EDIFICIOS, ESTRUCTURAS, TIERRAS, TERRENOS Y OBJETOS DE VALOR					
<b>2.7 - OBRAS</b>	<b>3,000,000</b>	<b>3,000,000</b>			
2.7.1 - OBRAS EN EDIFICACIONES	3,000,000	3,000,000			
2.7.2 - INFRAESTRUCTURA					
2.7.3 - CONSTRUCCIONES EN BIENES CONCESIONADOS					
2.7.4 - GASTOS QUE SE ASIGNARÁN DURANTE EL EJERCICIO PARA INVERSIÓN (ART. 32 Y 33 LEY 423-06)					
<b>2.8 - ADQUISICIÓN DE ACTIVOS FINANCIEROS CON FINES DE POLÍTICA</b>					
2.8.1 - CONCESIÓN DE PRESTAMOS					
2.8.2 - ADQUISICIÓN DE TÍTULOS VALORES REPRESENTATIVOS DE DEUDA					
<b>2.9 - GASTOS FINANCIEROS</b>	<b>1,500,000</b>	<b>1,500,000</b>	<b>50,127</b>	<b>337,845</b>	<b>387,971</b>
2.9.1 - INTERESES DE LA DEUDA PÚBLICA INTERNA	1,500,000	1,500,000	50,127	337,845	387,971
2.9.2 - INTERESES DE LA DEUDA PÚBLICA EXTERNA					
2.9.4 - COMISIONES Y OTROS GASTOS BANCARIOS DE LA DEUDA PÚBLICA					
<b>4 - APLICACIONES FINANCIERAS</b>					
<b>4.1 - INCREMENTO DE ACTIVOS FINANCIEROS</b>					
4.1.1 - INCREMENTO DE ACTIVOS FINANCIEROS CORRIENTES			1,231,527	39,280,653	
4.1.2 - INCREMENTO DE ACTIVOS FINANCIEROS NO CORRIENTES			1,231,527	39,280,653	
<b>4.2 - DISMINUCIÓN DE PASIVOS</b>	<b>75,000,000</b>	<b>75,000,000</b>	<b>9,868,747</b>	<b>13,656,839</b>	<b>23,525,586</b>
4.2.1 - DISMINUCIÓN DE PASIVOS CORRIENTES	75,000,000	75,000,000	9,868,747	13,656,839	23,525,586
4.2.2 - DISMINUCIÓN DE PASIVOS NO CORRIENTES					
<b>4.3 - DISMINUCIÓN DE FONDOS DE TERCEROS</b>					
4.3.5 - DISMINUCIÓN DEPÓSITOS FONDOS DE TERCEROS					
<b>Total general</b>	<b>1,251,789,024</b>	<b>1,323,126,775</b>	<b>100,099,544</b>	<b>180,976,631</b>	<b>240,563,995</b>

Preparado por:

Revisado por:




Lic. Eufemia Mota Mercedes  
Ej. de Presupuesto

Lic. Abraham Genao Fajardo  
Encargado Departamento Financiero


DETALLE	Enero	Febrero	Total
<b>2 - GASTOS</b>			
<b>2.1 - REMUNERACIONES Y CONTRIBUCIONES</b>	<b>71,589,253</b>	<b>73,064,003</b>	<b>144,653,256</b>
2.1.1 - REMUNERACIONES	59,132,559	60,452,816	119,585,375
2.1.2 - SOBRESUELDOS	3,454,511	3,489,949	6,944,460
2.1.3 - DIETAS Y GASTOS DE REPRESENTACIÓN			-
2.1.4 - GRATIFICACIONES Y BONIFICACIONES		261,894	261,894
2.1.5 - CONTRIBUCIONES A LA SEGURIDAD SOCIAL	9,002,183	8,859,344	17,861,526
<b>2.2 - CONTRATACIÓN DE SERVICIOS</b>	<b>4,572,988</b>	<b>20,871,773</b>	<b>25,444,761</b>
2.2.1 - SERVICIOS BÁSICOS		791,274	791,274
2.2.2 - PUBLICIDAD, IMPRESIÓN Y ENCUADERNACIÓN	264,000	2,719,264	2,983,264
2.2.3 - VIÁTICOS	2,429,701	5,331,682	7,761,383
2.2.4 - TRANSPORTE Y ALMACENAJE	488,300	8,285,613	8,773,913
2.2.5 - ALQUILERES Y RENTAS	987,768	42,442	1,030,210
2.2.6 - SEGUROS	111,894	2,318,788	2,430,682
2.2.7 - SERVICIOS DE CONSERVACIÓN, REPARACIONES MENORES E INSTALACIONES TEMPORALES		30,324	30,324
2.2.8 - OTROS SERVICIOS NO INCLUIDOS EN CONCEPTOS ANTERIORES	291,325	1,352,387	1,643,712
2.2.9 - OTRAS CONTRATACIONES DE SERVICIOS			-
<b>2.3 - MATERIALES Y SUMINISTROS</b>	<b>12,786,903</b>	<b>31,813,095</b>	<b>44,599,998</b>
2.3.1 - ALIMENTOS Y PRODUCTOS AGROFORESTALES	12,786,903	19,593,382	32,380,285
2.3.2 - TEXTILES Y VESTUARIOS			-
2.3.3 - PRODUCTOS DE PAPEL, CARTÓN E IMPRESOS		37,967	37,967
2.3.4 - PRODUCTOS FARMACÉUTICOS			-
2.3.5 - PRODUCTOS DE CUERO, CAUCHO Y PLÁSTICO		11,699,706	11,699,706
2.3.6 - PRODUCTOS DE MINERALES, METÁLICOS Y NO METÁLICOS			-
2.3.7 - COMBUSTIBLES, LUBRICANTES, PRODUCTOS QUÍMICOS Y CONEXOS		400,406	400,406
2.3.8 - GASTOS QUE SE ASIGNARÁN DURANTE EL EJERCICIO (ART. 32 Y 33 LEY 423-06)			-
2.3.9 - PRODUCTOS Y ÚTILES VARIOS		81,634	81,634
<b>2.4 - TRANSFERENCIAS CORRIENTES</b>		<b>45,000</b>	<b>45,000</b>
2.4.1 - TRANSFERENCIAS CORRIENTES AL SECTOR PRIVADO		45,000	45,000
2.4.2 - TRANSFERENCIAS CORRIENTES AL GOBIERNO GENERAL NACIONAL			-
2.4.3 - TRANSFERENCIAS CORRIENTES A GOBIERNOS GENERALES LOCALES			-
2.4.4 - TRANSFERENCIAS CORRIENTES A EMPRESAS PÚBLICAS NO FINANCIERAS			-
2.4.5 - TRANSFERENCIAS CORRIENTES A INSTITUCIONES PÚBLICAS FINANCIERAS			-
2.4.6 - SUBVENCIONES			-
2.4.7 - TRANSFERENCIAS CORRIENTES AL SECTOR EXTERNO			-
2.4.9 - TRANSFERENCIAS CORRIENTES A OTRAS INSTITUCIONES PÚBLICAS			-
<b>2.5 - TRANSFERENCIAS DE CAPITAL</b>			
2.5.1 - TRANSFERENCIAS DE CAPITAL AL SECTOR PRIVADO			-
2.5.2 - TRANSFERENCIAS DE CAPITAL AL GOBIERNO GENERAL NACIONAL			-
2.5.3 - TRANSFERENCIAS DE CAPITAL A GOBIERNOS GENERALES LOCALES			-
2.5.4 - TRANSFERENCIAS DE CAPITAL A EMPRESAS PÚBLICAS NO FINANCIERAS			-
2.5.6 - TRANSFERENCIAS DE CAPITAL AL SECTOR EXTERNO			-
2.5.9 - TRANSFERENCIAS DE CAPITAL A OTRAS INSTITUCIONES PÚBLICAS			-
<b>2.6 - BIENES MUEBLES, INMUEBLES E INTANGIBLES</b>		<b>1,907,422</b>	<b>1,907,422</b>
2.6.1 - MOBILIARIO Y EQUIPO		1,907,422	1,907,422
2.6.2 - MOBILIARIO Y EQUIPO AUDIOVISUAL, RECREATIVO Y EDUCACIONAL			-
2.6.3 - EQUIPO E INSTRUMENTAL, CIENTÍFICO Y LABORATORIO			-
2.6.4 - VEHÍCULOS Y EQUIPO DE TRANSPORTE, TRACCIÓN Y ELEVACIÓN			-
2.6.5 - MAQUINARIA, OTROS EQUIPOS Y HERRAMIENTAS			-
2.6.6 - EQUIPOS DE DEFENSA Y SEGURIDAD			-
2.6.7 - ACTIVOS BIOLÓGICOS			-
2.6.8 - BIENES INTANGIBLES			-
2.6.9 - EDIFICIOS, ESTRUCTURAS, TIERRAS, TERRENOS Y OBJETOS DE VALOR			-
<b>2.7 - OBRAS</b>			
2.7.1 - OBRAS EN EDIFICACIONES			-
2.7.2 - INFRAESTRUCTURA			-
2.7.3 - CONSTRUCCIONES EN BIENES CONCESIONADOS			-
2.7.4 - GASTOS QUE SE ASIGNARÁN DURANTE EL EJERCICIO PARA INVERSIÓN (ART. 32 Y 33 LEY 423-06)			-
<b>2.8 - ADQUISICIÓN DE ACTIVOS FINANCIEROS CON FINES DE POLÍTICA</b>			
2.8.1 - CONCESIÓN DE PRESTAMOS			-
2.8.2 - ADQUISICIÓN DE TÍTULOS VALORES REPRESENTATIVOS DE DEUDA			-
<b>2.9 - GASTOS FINANCIEROS</b>	<b>50,127</b>	<b>337,845</b>	<b>387,971</b>
2.9.1 - INTERESES DE LA DEUDA PÚBLICA INTERNA	50,127	337,845	387,971
2.9.2 - INTERESES DE LA DEUDA PÚBLICA EXTERNA			-
2.9.4 - COMISIONES Y OTROS GASTOS BANCARIOS DE LA DEUDA PÚBLICA			-
<b>4 - APLICACIONES FINANCIERAS</b>			
<b>4.1 - INCREMENTO DE ACTIVOS FINANCIEROS</b>	<b>1,231,527</b>	<b>39,280,653</b>	
4.1.1 - INCREMENTO DE ACTIVOS FINANCIEROS CORRIENTES	1,231,527	39,280,653	
4.1.2 - INCREMENTO DE ACTIVOS FINANCIEROS NO CORRIENTES			
<b>4.2 - DISMINUCIÓN DE PASIVOS</b>	<b>9,868,747</b>	<b>13,656,839</b>	<b>23,525,586</b>
4.2.1 - DISMINUCIÓN DE PASIVOS CORRIENTES	9,868,747	13,656,839	23,525,586
4.2.2 - DISMINUCIÓN DE PASIVOS NO CORRIENTES			
<b>4.3 - DISMINUCIÓN DE FONDOS DE TERCEROS</b>			
4.3.5 - DISMINUCIÓN DEPÓSITOS FONDOS DE TERCEROS			
<b>Total general</b>	<b>100,099,544</b>	<b>180,976,631</b>	<b>240,563,995</b>

Preparado por:



Lic. Eufemia Mota Mercedes  
Enc. de Presupuesto

Revisado por:

Lic. Abraham Genao Fajardo  
Encargado Departamento Financiero