


DETALLE	Presupuesto Aprobado	Presupuesto Modificado	Ejercicio												Total
			Enero	Febrero	Marzo	Abril	Mayo	Junio	Julio	Agosto	Septiembre	Octubre	Noviembre		
2.6.5 - MAQUINARIA, OTROS EQUIPOS Y HERRAMIENTAS	1,224,000	824,000	-	-	-	-	53,749	-	-	-	-	-	-	-	53,749
2.6.6 - EQUIPOS DE DEFENSA Y SEGURIDAD	-	-	-	-	-	-	-	-	-	-	-	-	-	-	-
2.6.7 - ACTIVOS BIOLÓGICOS	-	-	-	-	-	-	-	-	-	-	-	-	-	-	-
2.6.8 - BIENES INTANGIBLES	-	-	-	-	-	-	-	-	-	-	-	-	-	-	-
2.6.9 - EDIFICIOS, ESTRUCTURAS, TIERRAS, TERRENOS Y OBJETOS DE VALOR	-	-	-	-	-	-	-	-	-	-	-	-	-	-	-
2.7 - OBRAS	-	-	-	-	-	-	-	-	-	-	-	-	-	-	-
2.7.1 - OBRAS EN EDIFICACIONES	-	-	-	-	-	-	-	-	-	-	-	-	-	-	-
2.7.2 - INFRAESTRUCTURA	-	-	-	-	-	-	-	-	-	-	-	-	-	-	-
2.7.3 - CONSTRUCCIONES EN BIENES CONCESIONADOS	-	-	-	-	-	-	-	-	-	-	-	-	-	-	-
2.7.4 - GASTOS QUE SE ASIGNARÁN DURANTE EL EJERCICIO PARA INVERSIÓN (LEY 423-06)	-	-	-	-	-	-	-	-	-	-	-	-	-	-	-
2.8 - ADQUISICIÓN DE ACTIVOS FINANCIEROS CON FINES DE POLÍTICA	-	-	-	-	-	-	-	-	-	-	-	-	-	-	-
2.8.1 - CONCESIÓN DE PRESTAMOS	-	-	-	-	-	-	-	-	-	-	-	-	-	-	-
2.8.2 - ADQUISICIÓN DE TÍTULOS VALORES REPRESENTATIVOS DE DEUDA	-	-	-	-	-	-	-	-	-	-	-	-	-	-	-
2.9 - GASTOS FINANCIEROS	1,500,000	1,900,000	-	-	-	-	942,846	-	287,617	-	-	-	-	-	1,230,463
2.9.1 - INTERESES DE LA DEUDA PÚBLICA INTERNA	1,500,000	1,900,000	-	-	-	-	942,846	-	287,617	-	-	-	-	-	1,230,463
2.9.2 - INTERESES DE LA DEUDA PÚBLICA EXTERNA	-	-	-	-	-	-	-	-	-	-	-	-	-	-	-
2.9.4 - COMISIONES Y OTROS GASTOS BANCARIOS DE LA DEUDA PÚBLICA	-	-	-	-	-	-	-	-	-	-	-	-	-	-	-
4 - APLICACIONES FINANCIERAS	-	-	18,406,878	22,327,934	43,738,822	-	73,361,692	45,653,281	-	-	15,155,885	14,884,897	84,923,225	-	-
4.1 - INCREMENTO DE ACTIVOS FINANCIEROS	-	-	18,406,878	22,327,934	43,738,822	-	73,361,692	45,653,281	-	-	15,155,885	14,884,897	84,923,225	-	-
4.1.1 - INCREMENTO DE ACTIVOS FINANCIEROS CORRIENTES	-	-	18,406,878	22,327,934	43,738,822	-	73,361,692	-	-	-	15,155,885	14,884,897	84,923,225	-	-
4.1.2 - INCREMENTO DE ACTIVOS FINANCIEROS NO CORRIENTES	-	-	-	-	-	-	-	-	-	-	-	-	-	-	-
4.2 - DISMINUCIÓN DE PASIVOS	60,000,000	60,000,000	23,000,000	-	23,951,962	20,000,000	44,491,516	2,181,857	30,000,000	566,314	10,000,000	20,019,184	30,265,000	204,475,833	-
4.2.1 - DISMINUCIÓN DE PASIVOS CORRIENTES	60,000,000	60,000,000	23,000,000	-	23,951,962	20,000,000	44,491,516	2,181,857	30,000,000	566,314	10,000,000	20,019,184	30,265,000	204,475,833	-
4.2.2 - DISMINUCIÓN DE PASIVOS NO CORRIENTES	-	-	-	-	-	-	-	-	-	-	-	-	-	-	-
4.3 - DISMINUCIÓN DE FONDOS DE TERCEROS	-	-	-	-	-	-	-	-	-	-	-	-	-	-	-
4.3.5 - DISMINUCIÓN DEPÓSITOS FONDOS DE TERCEROS	-	-	-	-	-	-	-	-	-	-	-	-	-	-	-
Total general	1,300,000,000.00	2,240,141,938	150,453,644	142,330,062	312,899,466	178,433,858	343,666,913	267,485,416	288,492,075	114,773,025	206,072,385	204,993,632	299,130,956	2,190,278,818	

Fuente: Sistema Integrado de Gestion Financiera (Sigef)

Preparado por:


Lic. Eufemia Mota
 Encargada de Presupuesto



Revisado por:



Lic. Reynis Doñe
 Encargada Departamento Financiero

DETALLE	Enero	Febrero	Marzo	Abril	Mayo	Junio	Julio	Agosto	Septiembre	Octubre	Noviembre	Total
2.6.3 - EQUIPO E INSTRUMENTAL, CIENTÍFICO Y LABORATORIO	-	-	-	-	-	-	-	-	-	-	-	-
2.6.4 - VEHÍCULOS Y EQUIPO DE TRANSPORTE, TRACCIÓN Y ELEVACIÓN	-	-	-	-	-	-	-	-	-	-	-	-
2.6.5 - MAQUINARIA, OTROS EQUIPOS Y HERRAMIENTAS	-	-	-	-	53,749	-	-	-	-	-	-	53,749
2.6.6 - EQUIPOS DE DEFENSA Y SEGURIDAD	-	-	-	-	-	-	-	-	-	-	-	-
2.6.7 - ACTIVOS BIOLÓGICOS	-	-	-	-	-	-	-	-	-	-	-	-
2.6.8 - BIENES INTANGIBLES	-	-	-	-	-	-	-	-	-	-	-	-
2.6.9 - EDIFICIOS, ESTRUCTURAS, TIERRAS, TERRENOS Y OBJETOS DE VALOR	-	-	-	-	-	-	-	-	-	-	-	-
2.7 - OBRAS	-	-	-	-	-	-	-	-	-	-	-	-
2.7.1 - OBRAS EN EDIFICACIONES	-	-	-	-	-	-	-	-	-	-	-	-
2.7.2 - INFRAESTRUCTURA	-	-	-	-	-	-	-	-	-	-	-	-
2.7.3 - CONSTRUCCIONES EN BIENES CONCESIONADOS	-	-	-	-	-	-	-	-	-	-	-	-
2.7.4 - GASTOS QUE SE ASIGNARÁN DURANTE EL EJERCICIO PARA INVERSIÓN (LEY 423-06	-	-	-	-	-	-	-	-	-	-	-	-
2.8 - ADQUISICIÓN DE ACTIVOS FINANCIEROS CON FINES DE POLÍTICA	-	-	-	-	-	-	-	-	-	-	-	-
2.8.1 - CONCESIÓN DE PRESTAMOS	-	-	-	-	-	-	-	-	-	-	-	-
2.8.2 - ADQUISICIÓN DE TÍTULOS VALORES REPRESENTATIVOS DE DEUDA	-	-	-	-	-	-	-	-	-	-	-	-
2.9 - GASTOS FINANCIEROS	-	-	-	-	942,846	-	287,617	-	-	-	-	1,230,463
2.9.1 - INTERESES DE LA DEUDA PÚBLICA INTERNA	-	-	-	-	942,846	-	287,617	-	-	-	-	1,230,463
2.9.2 - INTERESES DE LA DEUDA PUBLICA EXTERNA	-	-	-	-	-	-	-	-	-	-	-	-
2.9.4 - COMISIONES Y OTROS GASTOS BANCARIOS DE LA DEUDA PÚBLICA	-	-	-	-	-	-	-	-	-	-	-	-
4 - APLICACIONES FINANCIERAS	18,406,878	22,327,934	43,738,822	-	73,361,692	45,653,281	-	-	15,155,885	14,884,897	84,923,225	-
4.1 - INCREMENTO DE ACTIVOS FINANCIEROS	18,406,878	22,327,934	43,738,822	-	73,361,692	45,653,281	-	-	15,155,885	14,884,897	84,923,225	-
4.1.1 - INCREMENTO DE ACTIVOS FINANCIEROS CORRIENTES	18,406,878	22,327,934	43,738,822	-	73,361,692	45,653,281	-	-	15,155,885	14,884,897	84,923,225	-
4.1.2 - INCREMENTO DE ACTIVOS FINANCIEROS NO CORRIENTES	-	-	-	-	-	-	-	-	-	-	-	-
4.2 - DISMINUCIÓN DE PASIVOS	23,000,000	-	23,951,962	20,000,000	44,491,516	2,181,857	30,000,000	566,314	10,000,000	20,019,184	30,265,000	204,475,833
4.2.1 - DISMINUCIÓN DE PASIVOS CORRIENTES	23,000,000	-	23,951,962	20,000,000	44,491,516	2,181,857	30,000,000	566,314	10,000,000	20,019,184	30,265,000	204,475,833
4.2.2 - DISMINUCIÓN DE PASIVOS NO CORRIENTES	-	-	-	-	-	-	-	-	-	-	-	-
4.3 - DISMINUCIÓN DE FONDOS DE TERCEROS	-	-	-	-	-	-	-	-	-	-	-	-
4.3.5 - DISMINUCIÓN DEPÓSITOS FONDOS DE TERCEROS	-	-	-	-	-	-	-	-	-	-	-	-
Total general	150,453,644	142,330,062	312,899,466	178,433,858	343,666,913	267,485,416	288,492,075	114,773,025	206,072,385	204,993,632	299,130,956	2,190,278,818

Fuente: Sistema Integrado de Gestion Financiera (Sigef)


Revisado por :

Preparado por:


Lic. Eufemia Mota
 Encargada de Presupuesto



Revisado por:


Lic. Reynis Doñé
 Encargada Departamento Financiero